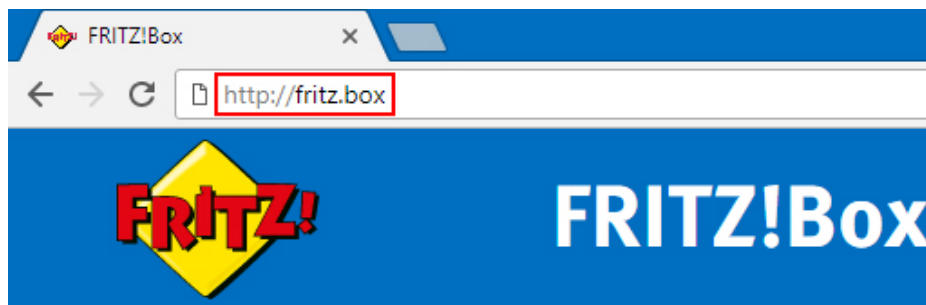


IP-Verfahren auf Dual-Stack Lite umstellen

GENERELLER HINWEIS: Prüfen Sie regelmäßig, ob Ihre FRITZ!Box auf dem aktuellsten Stand der Firmware ist – wenn nicht, folgen Sie am besten unserer Anleitung **FRITZ!Box Firmware-Update** im Downloadbereich oder unter netcom-kassel.de/router-update/, um die Firmware zu aktualisieren.

SCHRITT 1

Öffnen Sie Ihren Internetbrowser und schreiben Sie in die Adresszeile <http://fritz.box> oder <http://192.168.178.1>, um die Benutzeroberfläche zu öffnen.



SCHRITT 2

Loggen Sie sich auf Ihrer **Fritz!Box** ein. Das Passwort ist entweder ein selbstgewähltes oder auf der Unterseite der Box zu sehen.



SCHRITT 3

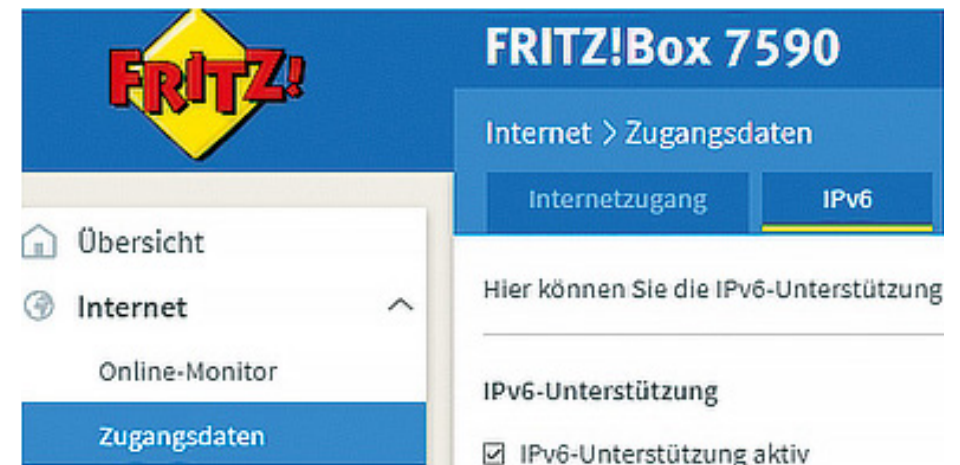
Wählen Sie im Menü links den Punkt **Internet** und dann den Unterpunkt **Zugangsdaten**.

SCHRITT 4

Klicken Sie im Navigationsmenü rechts unter **Internet > Zugangsdaten** auf die Registerkarte **IPv6**.

SCHRITT 5

Setzen Sie bei **IPv6-Unterstützung** einen Haken bei **IPv6-Unterstützung aktiv**.




SCHRITT 6

Sofern Sie eine feste IP-Adresse oder die Option Easy DNS gebucht haben:

Wählen Sie bei **IPv6-Anbindung** den Punkt **Native IPv4-Anbindung verwenden** aus.

*Sofern Sie eine **keine** feste IP-Adresse oder die Option Easy DNS gebucht haben:*

Wählen Sie bei **IPv6-Anbindung** den Punkt **Native IPv6-Anbindung verwenden** aus und aktivieren Sie mit einem Haken **IPv4-Anbindung über DS-Lite herstellen**.



FRITZ!Box 7590

Internet > Zugangsdaten

Internetzugang | **IPv6** | LISP | Anbieter-Dienste | AVM-D

Hier können Sie die IPv6-Unterstützung der FRITZ!Box aktivieren und einrichten.

IPv6-Unterstützung

IPv6-Unterstützung aktiv

IPv6-Anbindung

Native IPv4-Anbindung verwenden

Native IPv6-Anbindung verwenden

Ihr Internetanbieter muss für diese Betriebsart natives IPv6 an Ihrem Anschluss untersti

IPv4-Anbindung über DS-Lite herstellen

AFTR-Adresse automatisch über DHCPv6 ermitteln

SCHRITT 7

Klicken Sie auf **Übernehmen**.

Anschließend wird die Verbindung kurz getrennt und neu aufgebaut.

Sie haben noch Fragen? Wir helfen Ihnen gern weiter!
Von Montag bis Freitag von 08:00 bis 19:00 Uhr
und am Samstag von 10:00 bis 15:00 Uhr
steht Ihnen unsere Hotline unter **0561 920 20 20** zur Verfügung.